

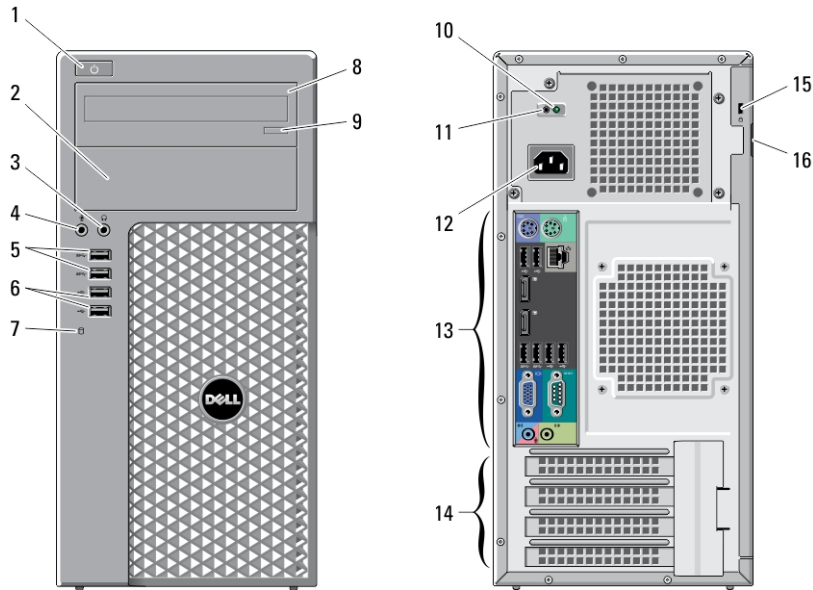
# Dell Precision T1650

## Oplysninger om installation og funktioner

### Angående advarsler

 **ADVARSEL: ADVARSEL!** angiver risiko for tingskade, personskade eller død.

### Set forfra og bagfra



Figur 1. Set forfra og bagfra

- |  |                                    |
|--|------------------------------------|
| 1. tænd/sluk-knap, indikator for strøm | 6. USB 2.0-stik (2)                |
| 2. optisk drevbås                      | 7. indikator for drevaktivitet     |
| 3. hovedtelefonstik                    | 8. optisk drev                     |
| 4. mikrofonstik                        | 9. udskubningsknap til optisk drev |
| 5. USB 3.0-stik (2)                    |                                    |

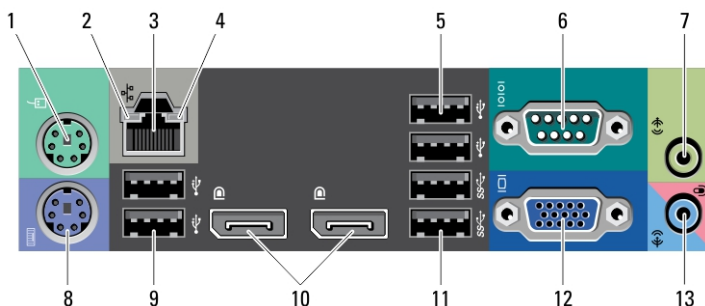


082PTPA00

Forordningsmodel: D09M  
Forordningstype: D09M004  
2012 - 04

- 10. indikator for diagnosticering af strømforsyning
- 11. diagnosticeringsknap til strømforsyning
- 12. strømstik
- 13. stik på bagpanel
- 14. udvidelseskortstik (4)
- 15. stik til sikkerhedskabel
- 16. ring til hængelås

## Oversigt over bagpanel



Figur 2. Oversigt over bagpanel

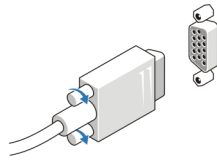
- 1. musestik
- 2. indikator for netværkets linkintegritet
- 3. netværksstik
- 4. indikator for netværksaktivitet
- 5. USB 2.0-stik (2)
- 6. serielt stik
- 7. stik til udgående linje
- 8. tastaturstik
- 9. USB 2.0-stik (2)
- 10. DisplayPort-stik (2)
- 11. USB 3.0-stik (2)
- 12. VGA-stik
- 13. stik til indgående linje/mikrofon

## Hurtig installation

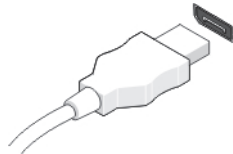
**⚠ ADVARSEL:** Inden du går i gang med de procedurer, som beskrives i dette afsnit, skal du læse de sikkerhedsanvisninger, der fulgte med computeren. Du kan finde flere oplysninger om best practices på [www.dell.com/regulatory\\_compliance](http://www.dell.com/regulatory_compliance).

**✍ BEMÆRK:** Visse enheder er måske ikke inkluderet, hvis du ikke bestilte dem.

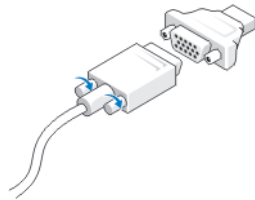
1. Tilslut skærmen med kun et af følgende kabler:



**Figur 3. VGA-adapter**

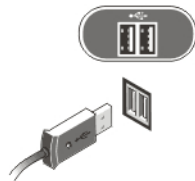


**Figur 4. DisplayPort-kabel**



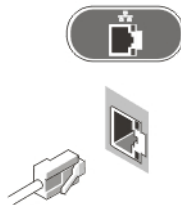
**Figur 5. VGA- til DisplayPort-adapter**

2. Tilslut USB-tastatur eller mus (valgfrit tilbehør).



**Figur 6. USB-forbindelse**

3. Tilslut netværkskabel (valgfrit tilbehør).



**Figur 7. Netværksforbindelse**

4. Tilslut strømkablerne.




Figur 8. Sådan tilsluttes strøm

5. Tryk på skærmens og computerens tænd/sluk-knap.



Figur 9. Sådan tændes for strømmen

## Specifikationer

-  **BEMÆRK:** Udvalget kan variere fra område til område. Følgende specifikationer er udelukkende dem, som ifølge loven skal følge med computeren. Du kan finde flere oplysninger om computerens konfiguration, ved at klikke på **Start** → **Hjælp og Support** vælge indstillingen for visning af oplysninger om computeren.

---

### Strøm

---

Spænding	100 til 240 VAC
Effekt	275 W/320 W
Inputstrøm	5 (A)
Knapcellebatteri	3 V CR2032 litium-knapcellebatteri
Maksimal varmeafgivelse	4774.00 Btu/t

-  **BEMÆRK:** Varmeafgivelsen er beregnet ud fra strømforsyningsens effektogivelse.

<b>Fysisk</b>	<b>Minitower</b>
Højde	360 mm
Bredde	175 mm
Dybde	417 mm
Vægt (minimum)	8,87 kg

---

<b>Miljø</b>	
Driftstemperatur	10 °C til 35 °C

## Sådan finder du flere oplysninger og ressourcer

Du kan finde flere oplysninger i de dokumenter om sikkerhed og overholdelse af lovgivningen, der blev leveret med computeren og på webstedet om overholdelse af lovgivningen på [www.dell.com/regulatory\\_compliance](http://www.dell.com/regulatory_compliance):

- Best practices for sikkerhed
- Lovpligtig certificering
- Ergonomi

Se [www.dell.com](http://www.dell.com) for flere oplysninger om:

- Garanti
- Vilkår og betingelser (kun USA)
- Slutbrugerlicensaftale

Du kan finde flere oplysninger om produktet på [support.dell.com/manuals](http://support.dell.com/manuals).

**Oplysningerne i denne udgivelse kan ændres uden varsel.**

© 2012 Dell Inc. Alle rettigheder forbeholdes.

Enhver form for gengivelse af disse materialer uden skriftlig tilladelse fra Dell Inc. er strengt forbudt.

Varemærker i denne tekst: Dell™, DELL-logoet, Dell Precision™, Precision ON™, ExpressCharge™, Latitude™, Latitude ON™, OptiPlex™, Vostro™ og Wi-Fi Catcher™ er varemærker, der er ejet af Dell Inc. Intel®, Pentium®, Xeon®, Core™, Atom™, Centrino® og Celeron® er registrerede varemærker eller varemærker, der er ejet af Intel Corporation i USA og andre lande. AMD® er et registreret varemærke og AMD Opteron™, AMD Phenom™, AMD Sempron™, AMD Athlon™, ATI Radeon™ og ATI FirePro™ er varemærker, der er ejet af Advanced Micro Devices, Inc. Microsoft®, Windows®, MS-DOS®, Windows Vista®, Windows Vista-startknappen og Office Outlook® er enten varemærker eller registrerede varemærker, der er ejet af Microsoft Corporation i USA og/eller andre lande. Blu-ray Disc™ er et varemærke, der er ejet af Blu-ray Disc Association (BDA) og givet i licens til

brug på diske og afspillere. Ordmærket Bluetooth® er et registreret varemærke og er ejet af Bluetooth® SIG, Inc. og enhver brug af sådant mærke af Dell Inc. sker under licens. Wi-Fi® er et registreret varemærke, der er ejet Wireless Ethernet Compatibility Alliance, Inc.

Andre varemærker og firmanavne kan være brugt i denne udgivelse til at henvise til enten de fysiske eller juridiske personer, som gør krav på mærkerne og navnene, eller til deres produkter. Dell Inc. fraskriver sig enhver interesse eller tingslig rettighed, til andre varemærker og firmanavne end deres egne